

## ПФБК Восток

юли 2018 г.

### Данни към 31 юли 2018 г.

НСА	
НСА	684 448 лв
НСА/дял	0,6784 лв

Възвращаемост (%)	
Месечна (MoM)*	1,82%
Годишна (YoY)*	4,07%
От началото на 2017 (YtD)	0,54%
От създаването (анюализирано)*	-4,57%

Статистика (%)	
Стандартно отклонение*	18,77%
Месечна Алфа – MSCI Russia*	-2,18%
Бета (β) – MSCI Russia*	0,60
R <sup>2</sup> – MSCI Russia*	86,32%
Показател на Шарп (0%)*	0,11

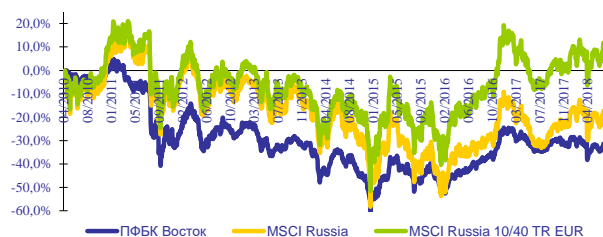
\* Статистики, базирани на стандартно отклонение, не се публикуват през първата година; виж методологични бележки

### Инвестиционни цели - преглед

ПФБК Восток е активно управляван, високодоходен договорен фонд с фокус Русия и страните от ОНД, започнал публично предлагане на дялове на 16.04.2010 г. Инвестиционната цел на фонда е да постигне висока дългосрочна доходност, като поема среден до висок риск. Фондът може да инвестира до 95% от активите в акции и до 50% в облигации.

През 2018 г. очакваме руската икономика да продължи да се възстановява, подкрепена от няколко намаления на основния лихвен процент и сравнително стабилни цени на петрола, ето защо предпочитаме по-голяма експозиция в акции и към циклични сектори. Портфолиото остава съставено основно от големи и ликвидни компании с водещи и стабилни пазарни позиции.

### ПФБК Восток спрямо MSCI Russia 10/40 EUR



Източник: Bloomberg, ПФБК Асет Мениджмънт

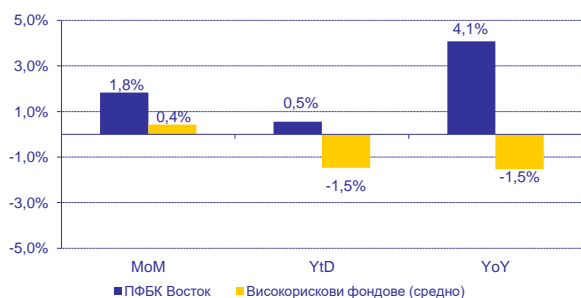
### Информация за фонда

Тип	Отворен фонд в акции
Класификация	Високодоходен фонд
Мениджър	ПФБК Асет Мениджмънт АД
Банка Депозитар	Първа Инвестиционна Банка
Записване/ Изкупуване	Всеки работен ден
Държава	България

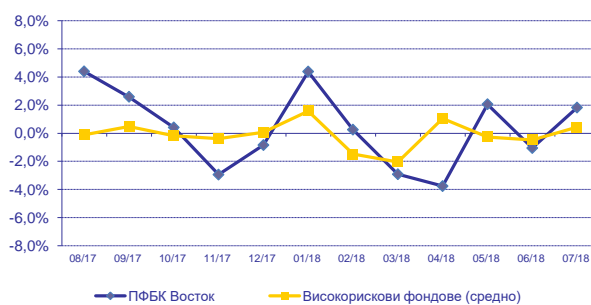
Такса емитиране (според сумата)	до 100,000 лв	над 100,000 лв
	0,50%	0,00%
Такса обратно изкупуване (според период на държане)	до 24 месеца	над 24 месеца
	0,50%	0,00%
Такса управление (% от средногодишните активи)	2,50%	

\* Минимална инвестиция във фонда - 50 лв

### MoM, YoY и YtD с/у средно за ВР фондове\*



### Месечна възвр. с/у средно за ВР фондове\*



Източник: БАУД; ПФБК Асет Мениджмънт

### Разпределение на активите



### Портфейл от акции (% от активите)



Източник: ПФБК Асет Мениджмънт

## ПИБ Авангард

юли 2018 г.

Данни към 31 юли 2018 г.

НСА	
НСА	1 762 801 лв
НСА/дял	0,5972 лв

Възвращаемост (%)	
Месечна (MoM)*	0,50%
Годишна (YoY)*	-6,29%
От началото на 2017 (Ytd)*	-6,02%
От създаването (анализирано)	-4,70%

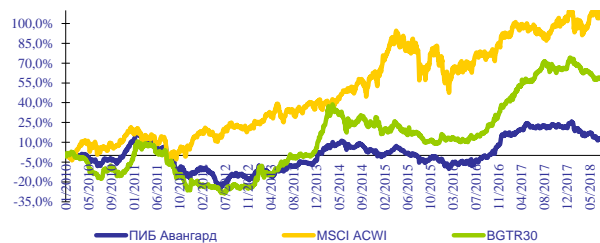
Статистика (%)	
Стандартно отклонение*	8,29%
Месечна Алфа – MSCI ACWI*	-2,15%
Бета (β) – MSCI ACWI*	0,34
R <sup>2</sup> – MSCI ACWI*	31,86%
Показател на Шарп (0%)*	0,52

\* виж методологични бележки

### Инвестиционна стратегия

ПИБ Авангард е високодоходен, активно управляван, договорен фонд, започнал публично предлагане на дялове на 19.11.2007 г., който цели постигането на значителна дългосрочна доходност, при поемането на умерен до висок риск. Фондът инвестира в акции на компании от различни световни региони, с фокус върху България. Тактически, по-голяма част от инвестициите във фонда могат да бъдат насочени извън България. Стратегията за 2018 г. включва инвестиции в експортно-ориентирани и финансово стабилни български компании с установена дивидентна политика, както и в големи и ликвидни компании от развитите пазари, опериращи при благоприятни макро условия и търгувани при атрактивни пазарни нива. Планираме да увеличим експозицията към компании с конкурентни позиции в реструктуриращи се индустрии, а същевременно да намалим цялостния риск на портфейла чрез по-голяма диверсификация по компании и сектори.

### ПИБ Авангард спрямо MSCI ACWI



Източник: Bloomberg, БФБ, ПФБК Асет Мениджмънт

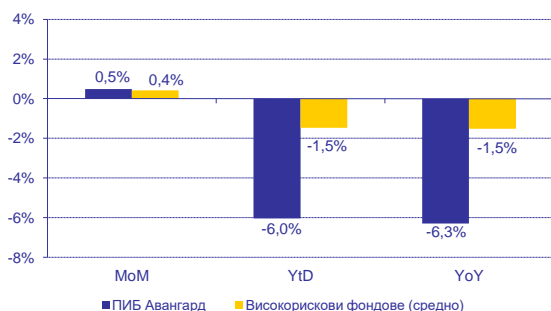
### Характеристика информация за такси

Тип	Отворен фонд в акции
Класификация	Високодоходен фонд
Управляващо Дружество	ПФБК Асет Мениджмънт АД
Банка Депозитар	Първа Инвестиционна Банка
Записване/ Изкупуване	Всеки работен ден
Държава	България

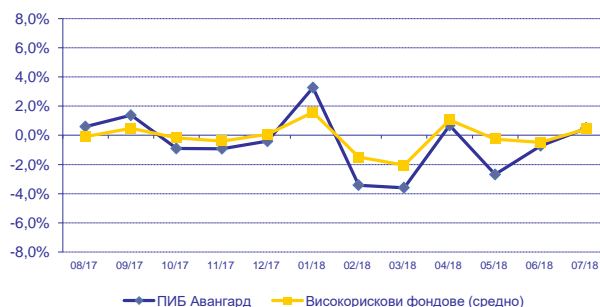
Такса емитиране (според сумата)	до 100,000 лв	над 100,000 лв
	0,50%	0,00%
Такса обратно изкупуване (според период на държане)	до 24 месеца	над 24 месеца
	0,50%	0,00%
Такса управление (% от средногодишните активи)	3,00%	

\* Минимална инвестиция във фонда - 50 лв

### MoM, YoY и YtD с/у средно за ВР фондове\*

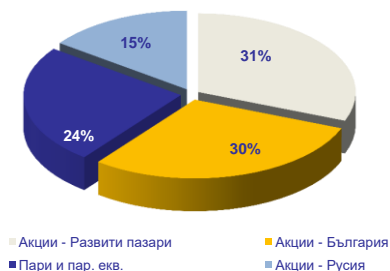


### Месечна възвр. с/у средно за ВР фондове\*

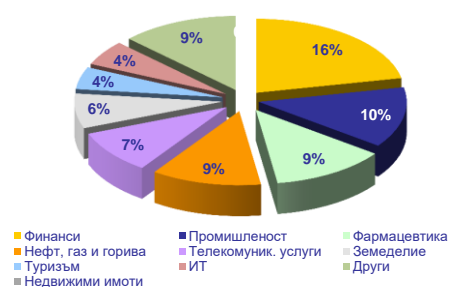


Източник: БАУД, ПФБК Асет Мениджмънт

### Разпределение на активите



### Портфейл от акции (% от активите)



Източник: ПФБК Асет Мениджмънт

## ПИБ Класик

юли 2018 г.

Данни към 31 юли 2018 г.

НСА	
НСА	1 533 099 лв
НСА/дял	0,9214 лв

Възвращаемост (%)	
Месечна (MoM)*	-0,02%
Годишна (YoY)*	-4,49%
От началото на 2017 (Ytd)*	-3,92%
От създаването (анализирано)*	-0,76%

Статистика (%)	
Стандартно отклонение	5,29%
Месечна Алфа – MSCI ACWI*	-2,67%
Бета (β) – MSCI ACWI*	0,14
R <sup>2</sup> – MSCI ACWI*	12,83%
Показател на Шарп (0%)*	0,81

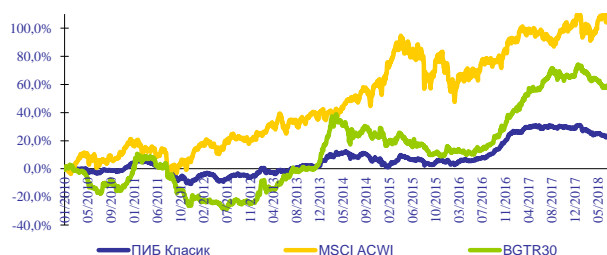
\*виж методологични бележки

### Инвестиционна стратегия

ПИБ Класик е балансиран договорен фонд, започнал публично предлагане на дялове на 19.11.2007 г., който цели постигането на средна до висока доходност, при поемането на умерен риск. Фондът инвестира в облигации и акции, като разпределението на активите зависи от етапа на икономическия цикъл, макро средата и очакваните решения на централните банки в покриваните региони.

Стратегията за 2018 г. включва ниво на инвестиции в акции близо до лимитите на фонда. Фокусът на инвестициите ще бъде върху български акции и акции на компании от Западна Европа, като приоритет ще имат дивидентните акции. Портфейла от облигации ще бъде инвестиран в местни и чужди корпоративни бондове.

### ПИБ Класик спрямо MSCI ACWI



Източник: Bloomberg, БФБ, ПФБК Асет Мениджмънт

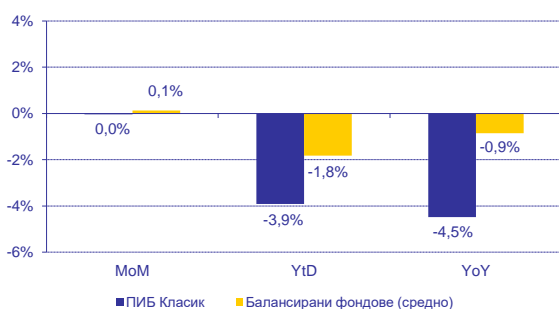
### Характеристика информация за такси

Тип	Отворен фонд в акции
Класификация по КФН	Балансиран фонд
Управляващо Дружество	ПФБК Асет Мениджмънт АД
Банка Депозитар	Първа Инвестиционна Банка
Записване/ Изкупуване	Всеки работен ден
Държава	България

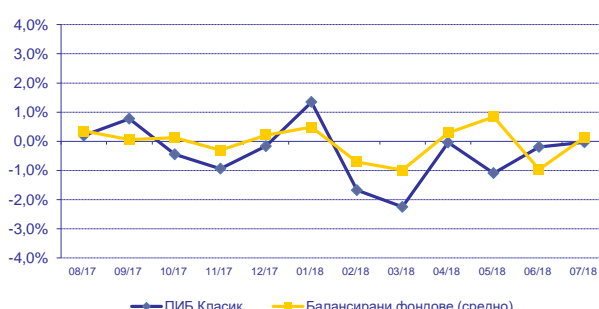
Такса емитиране (според сумата)	до 100,000 лв	над 100,000 лв
	0,35%	0,00%
Такса обратно изкупуване (според период на държане)	до 24 месеца	над 24 месеца
	0,35%	0,00%
Такса управление (% от средногодишните активи)	2,50%	

\* Минимална инвестиция във фонда - 50 лв

### MoM, YoY и YtD с/у средно за баланс.фондове\*



### Месечна възвр. с/у средно за баланс.фондове\*



Източник: БАУД; ПФБК Асет Мениджмънт

### Разпределение на активите



■ Пари и пар. екв. ■ Акции - България  
■ Акции - Развити пазари ■ Облигации  
■ Акции - Русия

### Портфейл от акции (% от активите)



■ Промисленост ■ Финанси ■ Недвижими имоти  
■ Нефт, газ и горива ■ ИТ ■ Земеделие  
■ Туризм ■ Телекомун. услуги ■ Други

Източник: ПФБК Асет Мениджмънт

## ПИБ Гарант

юли 2018 г.

Данни към 31 юли 2018 г.

НСА	
НСА	1 270 064 лв
НСА/дял	1,2834 лв

Възвращаемост (%)	
Месечна (MoM)*	-0,13%
Годишна (YoY)*	-3,83%
От началото на 2017 (Ytd)*	-3,18%
От създаването (анюализирано)*	2,36%

Статистика (%)	
Станд. отклонение *	2,31%
Показател на Шарп (0%)*	1,32
Лихвени равнища (%)	
Софибор (3 месеца)	-0,05%
Софибор (12 месеца)	0,49%

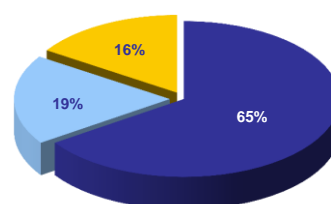
\* виж методологични бележки

### Доходност (%)

Тип	Купон	Падеж (дд/мм/гг)	Вал.	%
ДЦК	0,50%	17/02/19	BGN	-0,28%
Евробонд	2,00%	26/03/22	EUR	0,06%
Евробонд	1,88%	21/03/23	EUR	0,26%
Евробонд	2,95%	03/09/24	EUR	0,62%
Евробонд	3,00%	21/03/28	EUR	1,59%
Евробонд	3,13%	26/03/35	EUR	2,63%

Източник: Bloomberg

### Разпределение на активите



■ Пари и пар.екв. ■ Акции ■ Корпоративни облигации

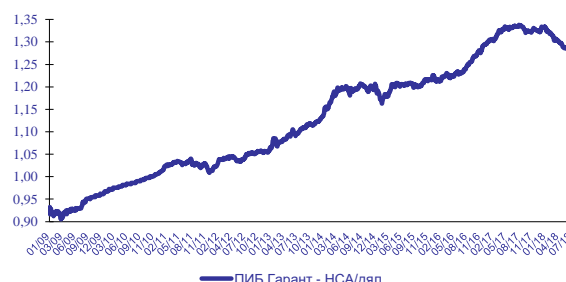
Източник: ПФБК Асет Мениджмънт

### Инвестиционна стратегия

ПИБ Гарант е консервативен договорен фонд, започнал публично предлагане на дялове на 19.11.2007 г., които цели постигането на умерен дългосрочен ръст на инвестициите при поемането на нисък риск. Фондът инвестира основно в облигации и инструменти на паричния пазар, но може да вложи до 20% от активите си в акции, които да подобрят съотношението риск-доходност на фонда.

Стратегията на ПИБ Гарант за 2018 г. включва инвестиции в местни акции близо до лимита на фонда, базирано на пазарни оценки и подобряването на интереса към БФБ. Възможно е държането на чужди позиции в големи и ликвидни компании със стабилна дивидентна политика, но при ограничаване на валутния риск. Планираме увеличаване на инвестициите в чужди корпоративни и държавни облигации, поради ниското ниво на лихвите по депозитите.

### ПИБ Гарант



Източник: ПФБК Асет Мениджмънт

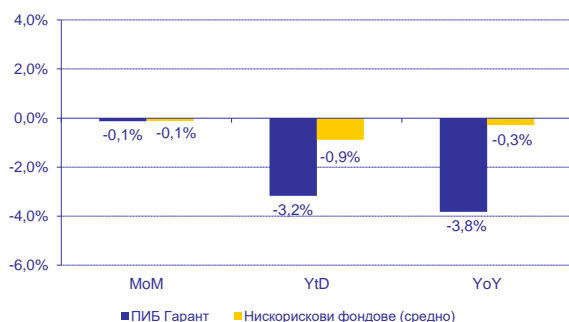
### Характеристика информация за такси

Тип	Отворен фонд в акции
Класификация	Балансиран-консервативен
Управляващо Дружество	ПФБК Асет Мениджмънт АД
Банка Депозитар	Първа Инвестиционна Банка
Записване/ Изкупуване	Всеки работен ден
Държава	България

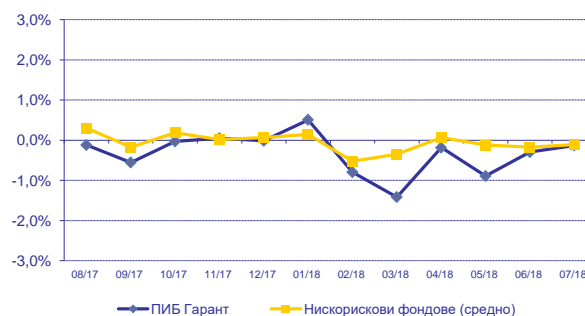
Такса емитирани (според сумата)	до 100,000 лв	над 100,000 лв
	0,15%	0,00%
Такса обратно изкупуване (според период на държане)	до 24 месеца	над 24 месеца
	0,15%	0,00%
Такса управление (% от средногодишните активи)	1,50%	

\* Минимална инвестиция във фонда - 50 лв

### MoM, YoY и YtD с/у средно за НР фондове\*



### Месечна възвр. с/у средно за НР фондове\*



Източник: БАУД; ПФБК Асет Мениджмънт

## Методологични бележки

Месечна възвращаемост /MoM/ е изчислена като цената на дял към датата на представяне е съотнесена към цената на дял на последния работен ден на предходния месец. Годишна възвращаемост /YoY/ е изчислена като цената на дял към датата на представяне е съотнесена към цената на дял на последния работен ден на същия месец от предходната година. Възвращаемост от началото на 2017 /YtD/ е изчислена като цената на дял към датата на представяне е съотнесена към цената на дял към края на предходната година. Стандартно отклонение е ануализираното стандартно отклонение, изчислено на база седмична възвращаемост последните пет години или периода на съществуване на фонда към датата на представяне.

*ПИБ Авангард:* Месечна Алфа – MSCI ACWI е разликата между месечната възвращаемост на цената на дял на ДФ ПИБ Авангард и месечната възвращаемост на индекса MSCI All Country World Index.

*ПИБ Класик:* Месечна Алфа – MSCI ACWI е разликата между месечната възвращаемост на цената на дял на ДФ ПИБ Класик и месечната възвращаемост на индекса MSCI All Country World Index.

*ПФБК Восток:* Месечна Алфа – MSCI Russia е разликата между месечната възвращаемост на цената на дял на ДФ ПФБК Восток и месечната възвращаемост на индекса MSCI Russia 10/40 Total Return EUR Index.

*ПИБ Авангард: Бета (β) – MSCI ACWI е изчислена на база седмичните възвращаемостта на цената на дял на ДФ ПИБ Авангард и индекса MSCI All Country World Index за последните пет години.*

*ПИБ Класик: Бета (β) – MSCI ACWI е изчислена на база седмичните възвращаемостта на цената на дял на ДФ ПИБ Класик и индекса MSCI All Country World Index за последните пет години.*

*ПФБК Восток: Бета (β) – MSCI Russia е изчислена на база седмичните възвращаемостта на цената на дял на ДФ ПФБК Восток и индекса MSCI Russia 10/40 Total Return EUR Index за последните пет години.*

*ПИБ Авангард: R2 – MSCI ACWI е изчислен на база седмичните възвращаемостта на цената на дял на ДФ ПИБ Авангард и индекса MSCI All Country World Index за последните пет години.*

*ПИБ Класик: R2 – MSCI ACWI е изчислен на база седмичните възвращаемостта на цената на дял на ДФ ПИБ Класик и индекса MSCI All Country World Index за последните пет години.*

*ПФБК Восток: R2 – MSCI Russia е изчислен на база седмичните възвращаемостта на цената на дял на ДФ ПФБК Восток и индекса MSCI Russia 10/40 Total Return EUR Index за последните пет години.*

*Доходностите на всички индекси, представени в бюлетина или използвани в калкулациите по-горе, са в лева.*

Показател на Шарп (Sharpe Ratio) е изчислен на база седмичните възвращаемост на цената на дял на ПФБК Восток последните пет години или периода на съществуване на фонда към датата на представяне, съотнесена към 0% безрискова доходност.

*ПИБ Авангард:* Средната възвръщаемост за пазара на високорискови фондове е изчислена като средноаритметична на възвръщаемостите на всички високорискови фондове на българския пазар, предложени от управляващи дружества - членове на Българската асоциация на управляващите дружества (БАУД).

*ПИБ Класик:* Средната възвръщаемост за пазара на балансиран фондове е изчислена като средноаритметична на възвръщаемостите на всички балансиран фондове на българския пазар, предложени от управляващи дружества - членове на БАУД.

*ПИБ Гарант:* Средната възвръщаемост за пазара на нискорискови фондове е изчислена като средноаритметична на възвръщаемостите на всички консервативни фондове на българския пазар, предложени от управляващи дружества - членове на БАУД. Фондовете, инвестиращи само на паричен пазар, са изключени от калкулацията.

*ПФБК Восток:* Средната възвръщаемост за пазара на високорискови фондове е изчислена като средноаритметична на възвръщаемостите на всички високорискови фондове на българския пазар, предложени от управляващи дружества - членове на БАУД.

*Доходността на фондовете е калкулирана на база нетната стойност на активите на всеки фонд, обявена на сайта на БАУД на първия работен ден на месеца, следващ месеца, за който се отнася представянето.*

Средната стойност за съответния тип пазар се изчислява, използвайки месечната, годишната доходност и възвращаемостта от началото на годината на всеки фонд ( $R_i$ ,  $i=1$  до  $n$ ), по следната формула:  $\sum (1/n * R_i)$ , където  $n$  е броя на фондовете с подобна на разглеждания фонд инвестиционна политика.

## ОТКАЗ ОТ ОТГОВОРНОСТ

ЦЯЛОТО СЪДЪРЖАНИЕ НА ТОЗИ МАТЕРИАЛ Е САМО С ИНФОРМАТИВНА ЦЕЛ И НЕ ТРЯБВА ДА БЪДЕ СЧИТАН ЗА СЪВЕТ, ПРЕДЛОЖЕНИЕ, ИЛИ ПРЕПОРЪКА ЗА ПРИДОБИВАНЕ ИЛИ РАЗПОРЕЖДАНЕ С КАКВАТО И ДА Е ИНВЕСТИЦИЯ ИЛИ ЗА СКЛЮЧВАНЕ НА КАКВАТО И ДА Е ДРУГА СДЕЛКА.

ИНВЕСТИЦИИТЕ ВЪВ ВЗАИМНИ ФОНДОВЕ НОСЯТ ЗНАЧИТЕЛНА СТЕПЕН НА РИСК. ПОРАДИ ТОВА ЧЕ ЗА ВСИЧКИ ФИНАНСОВИ ИНСТРУМЕНТИ Е ПРИСЪЩО ОПРЕДЕЛЕНО НИВО НА РИСК, НИКОЙ НЕ МОЖЕ ДА ТВЪРДИ, ЧЕ ИНВЕСТИЦИОННАТА ЦЕЛ НА ДОГОВОРНИЯ ФОНД ЩЕ БЪДЕ ПОСТИГНАТА. СТОЙНОСТТА НА ДЯЛОВЕТЕ И ДОХОДЪТ ОТ ТЯХ МОЖЕ ДА СЕ ПОНИЖАТ, НЕ СА ГАРАНТИРАТ ПЕЧАЛБИ И СЪЩЕСТВУВА РИСК ЗА ИНВЕСТИТОРИТЕ ДА НЕ СИ ВЪЗСТАНОВЯТ ПЪЛНИЯ РАЗМЕР НА ВЛОЖЕНИТЕ СРЕДСТВА. ИНВЕСТИЦИИТЕ В ДОГОВОРНИЯ ФОНД НЕ СА ГАРАНТИРАНИ ОТ ГАРАНЦИОНЕН ФОНД, СЪЗДАДЕН ОТ ДЪРЖАВАТА, ИЛИ С ДРУГ ВИД ГАРАНЦИЯ.

БЪДЕЩИТЕ РЕЗУЛТАТИ ОТ ДЕЙНОСТТА НА ДОГОВОРНИЯ ФОНД НЕ СА ЗАДЪЛЖИТЕЛНО СВЪРЗАНИ С РЕЗУЛТАТИТЕ ОТ ПРЕХОДНИ ПЕРИОДИ.

НА ЛИЦАТА, ВЪЗНАМЕРЯВАЩИ ДА ЗАКУПЯТ ДЯЛОВЕ НА ДФ ПИБ АВАНГАРД, ДФ ПИБ КЛАСИК, ДФ ПИБ ГАРАНТ И ДФ ПФБК ВОСТОК СЕ НАПОМНЯ, ЧЕ ВСЯКА ЗАЯВКА ИЛИ ПОКУПКА МОЖЕ ДА БЪДЕ НАПРАВЕНА, САМО ВЪЗ ОСНОВА НА ИНФОРМАЦИЯТА, СЪДЪРЖАЩА СЕ В СЪОТВЕТНИТЕ ПРОСПЕКТИ. ПРОСПЕКТИТЕ И УЧРЕДИТЕЛНИТЕ АКТОВЕ ЗА ВСЕКИ ФОНД СА НА РАЗПОЛОЖЕНИЕ В ЦЕНТРАЛНИЯ ОФИС НА ПФБК АСЕТ МЕНИДЖМЪНТ АД – гр. София, ул. "Енос" 2, тел: +359 (2) 460 64 00, Интернет адрес: [www.ffbham.bg](http://www.ffbham.bg) И КЛОНОВЕТЕ НА ПЪРВА ИНВЕСТИЦИОННА БАНКА АД, ИЗРИЧНО ИЗБРОЕНИ НА ИНТЕРНЕТ АДРЕС: [www.ffbham.bg](http://www.ffbham.bg)