

ПФБК Восток

декември 2024 г.

Данни към 31 декември 2024

НСА	
НСА	702 231 лв
НСА/дял	0,4942 лв

Възвращаемост (%) / Статистика (%)	
Месечна (MoM)*	-0,28%
Годишна (YoY) *	16,27%
От началото на 2024 (YtD)*	16,27%
От създаването (анюализирано)*	-4,67%
Стандартно отклонение*	20,99%

ТОП 5 ПОЗИЦИИ	
NVIDIA CORP	4,67%
ELI LILLY & CO	4,13%
INVESCO QQQ TRUST SERIES 1	4,10%
ALPHABET INC	4,08%
ADVANCED MICRO DEVICES, INC.	3,88%

* виж методологични бележки

Инвестиционни цели - преглед

ПФБК Восток е активно управляван, високодоходен договорен фонд с фокус върху финансови инструменти от т.нар. „технологичен сектор“, а именно акции от индекса NASDAQ 100 и други глобални дружества, които текущо не са негови членове, но се числят към сектора Информационни технологии и Биотехнологии. Инвестиционната цел на фонда е да постигне висока дългосрочна доходност, като поема среден до висок риск. Фондът може да инвестира до 90% от активите в акции и до 50% в облигации.

ПФБК Восток кумулативна възвращаемост - 10 год.



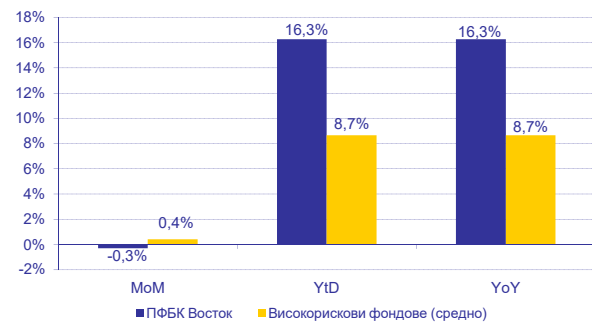
Информация за фонда

Тип	Отворен фонд в акции
Класификация	Високодоходен фонд
Мениджър	ПФБК Асет Мениджмънт АД
Банка Депозитар	Първа Инвестиционна Банка
Записване/ Изкупуване	Всеки работен ден
Държава	България

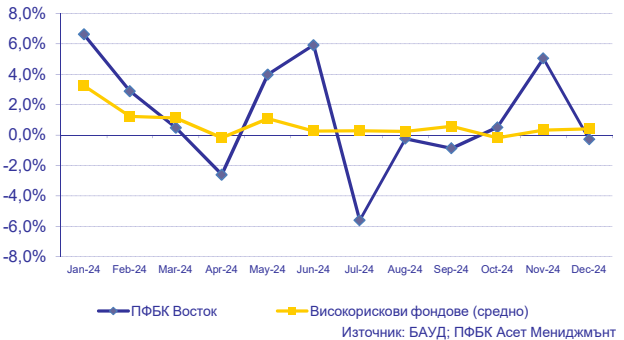
Такса емитиране *	0,00%
Такса обратно изкупуване	0,00%
Такса управление (% от средногодишните активи)	2,00%

* Минимална инвестиция във фонда - 50 лв

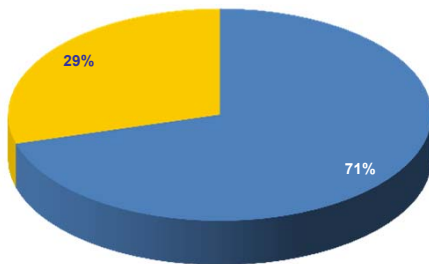
MoM, YoY и YtD с/у средно за ВР фондове*



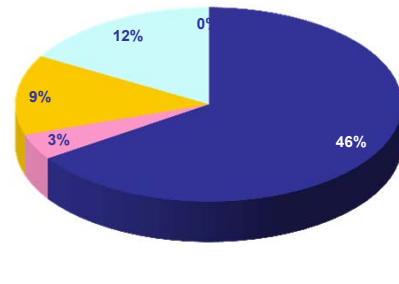
Месечна възвр. с/у средно за ВР фондове*



Разпределение на активите



Портфейл от акции (% от активите)



Източник: ПФБК Асет Мениджмънт

ПИБ Авангард

декември 2024 г.

Данни към 31 декември 2024

НСА	
НСА	3 577 786 лв
НСА/дял	0,5847 лв

Възвращаемост (%) / Статистика (%)	
Месечна (MoM)*	0,26%
Годишна (YoY)*	16,34%
От началото на 2023 (Ytd)*	16,34%
От създаването (анюализирано)	-3,09%
Стандартно отклонение*	12,75%

ТОП 5 ПОЗИЦИИ	
NVIDIA CORP	4,58%
ALPHABET INC	4,50%
MICROSOFT CORP	4,43%
ELI LILLY & CO	4,05%
ADVANCED MICRO DEVICES, INC.	3,81%

* виж методологични бележки

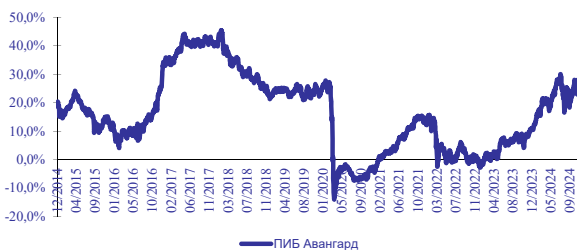
Инвестиционна стратегия

ПИБ Авангард е високодоходен, активно управляван, договорен фонд, започнал публично предлагане на дялове на 19.11.2007 г., които цели постигането на значителна дългосрочна доходност, при поемането на умерен до висок риск.

Фондът инвестира в акции на компании от развитите пазари /основно САЩ и Европа/.

Стратегията на фонда за 2024 г. е фокусирана върху чувствителни на лихвените промени дружества, акциите на които се очаква да имат висок потенциал за нарастване на цената в началото на лихвения икономически цикъл. Предпочитани сектори: информационни технологии, комуникационен сервиз и здравеопазване.

ПИБ Авангард кумулативна възвращаемост - 10 год.



Източник: ПФБК Асет Мениджмънт

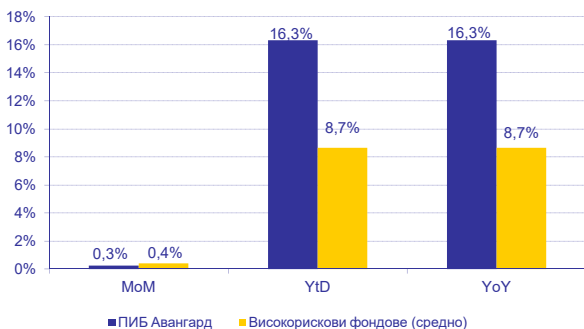
Информация за фонда

Тип	Отворен фонд в акции
Класификация	Високодоходен фонд
Управляващо Дружество	ПФБК Асет Мениджмънт АД
Банка Депозитар	Първа Инвестиционна Банка
Записване/ Изкупуване	Всеки работен ден
Държава	България

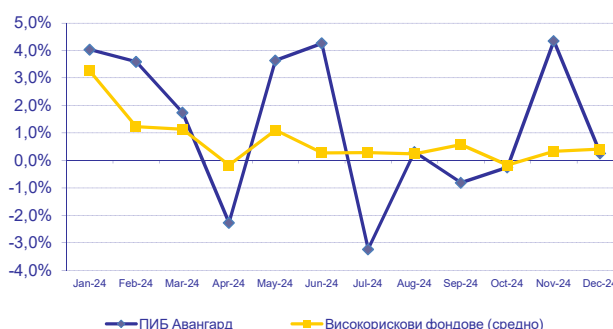
Такса емитиране *	0,00%
Такса обратно изкупуване	0,00%
Такса управление (% от средногодишните активи)	2,00%

* Минимална инвестиция във фонда - 50 лв

MoM, YoY и Ytd c/y средно за ВР фондове*

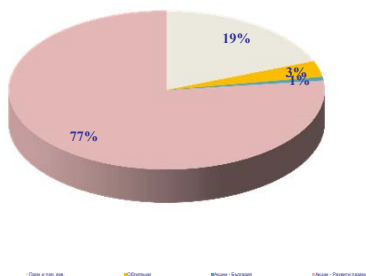


Месечна възвр. с/у средно за ВР фондове*

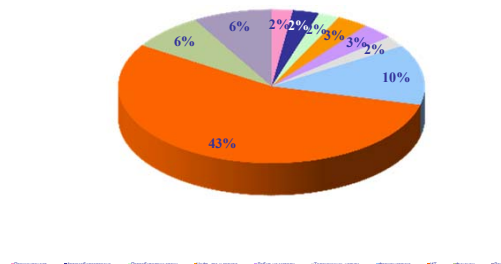


Източник: БАУД; ПФБК Асет Мениджмънт

Разпределение на активите



Портфейл от акции (% от активите)



Източник: ПФБК Асет Мениджмънт

ПИБ Класик

декември 2024 г.

Данни към 31 декември 2024

НСА

НСА	5 561 533 лв
НСА/дял	0,9164 лв

Възвращаемост (%) / Статистика (%)

Месечна (MoM)*	0,24%
Годишна (YoY)*	11,65%
От началото на 2024 (Ytd)*	11,65%
От създаването (апозизирано)*	-0,51%
Стандартно отклонение*	7,89%

ТОП 5 ПОЗИЦИИ

BGARIA 4 7/8 05/13/36	7,91%
ROMANI 6 5/8 09/27/29	3,84%
BGARIA 4 1/8 09/23/29	3,71%
ELI LILLY & CO	3,65%
ROLLS-ROYCE HOLDINGS PLC	3,60%

* виж методологични бележки

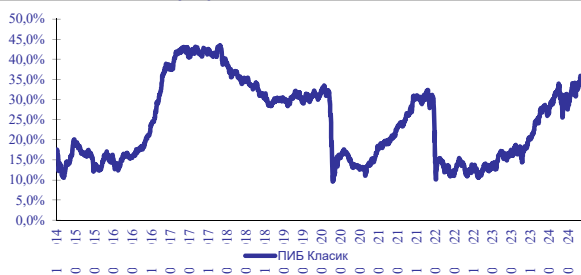
Инвестиционна стратегия

ПИБ Класик е балансиран договорен фонд, започнал публично предлагане на дялове на 19.11.2007 г., който цели постигането на средна до висока доходност, при поемането на умерен риск. Фондът инвестира в облигации и акции. Основни пазари САЩ и Европа.

Разпределението на активите зависи от етапа на икономическия цикъл, макро средата и монетарната политика на централните банки на тези пазари. Стратегията на фонда за 2024 г. е фокусирана върху инвестициите в акции, като приоритет ще имат дивидентните акции.

Портфейлът от облигации ще бъде инвестиран в държавни и корпоративни дългови ценни книжа на емитенти от САЩ и Европа.

ПИБ Класик кумулативна възвращаемост - 10 год.



Източник: ПФБК Асет Мениджмънт

Информация за фонда

Тип	Отворен фонд в акции
Класификация по КФН	Балансиран фонд
Управляващо Дружество	ПФБК Асет Мениджмънт АД
Банка Депозитар	Първа Инвестиционна Банка
Записване/ Изкупуване	Всеки работен ден
Държава	България

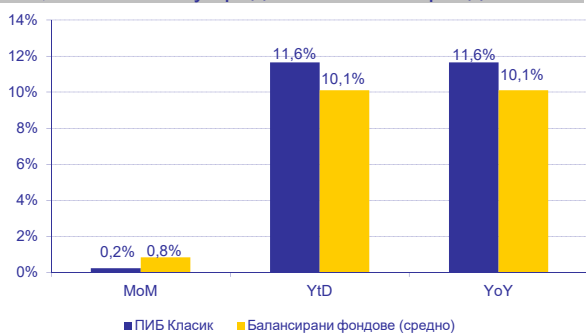
Такса емитиране * 0,00%

Такса обратно изкупуване 0,00%

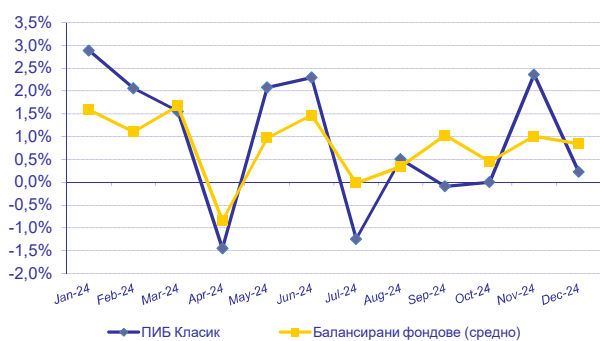
Такса управление (% от средногодишните активи) 1,50%

* Минимална инвестиция във фонда - 50 лв

MoM, YoY и Ytd с/у средно за баланс.фондове*

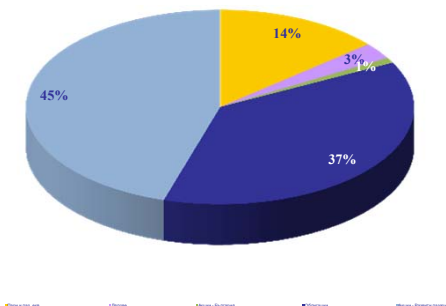


Месечна възвр. с/у средно за баланс.фондове*

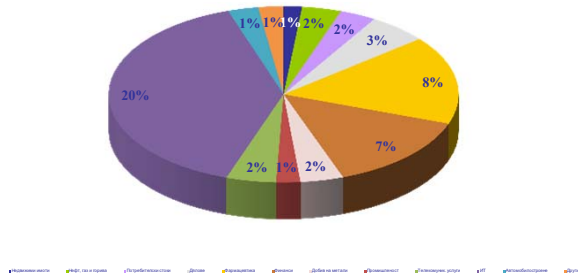


Източник: БАУД; ПФБК Асет Мениджмънт

Разпределение на активите



Портфейл от акции (% от активите)



Източник: ПФБК Асет Мениджмънт

ПИБ Гарант

декември 2024 г.

Данни към 31 декември 2024

НСА	
НСА	5 172 295 лв
НСА/дял	1,2117 лв

Възвращаемост (%) / Статистика (%)	
Месечна (MoM)*	-0,13%
Годишна (YoY)*	4,74%
От началото на 2024 (Ytd)*	4,74%
От създаването (анюализирано)*	1,13%
Стандартно отклонение *	3,57%

ТОП 5 ПОЗИЦИИ	
BGARIA 4 7/8 05/13/36	8,51%
ROMANI 6 5/8 09/27/29	8,25%
BGARIA 4 1/8 09/23/29	3,99%
VOLKSWAGEN INTEL FIN NV	3,92%
ROLLS-ROYCE HOLDINGS PLC	3,87%

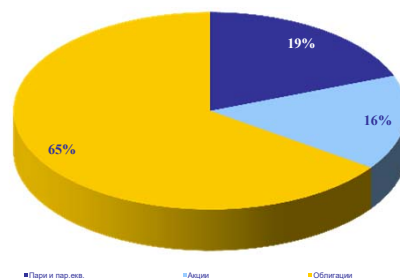
* виж методологични бележки

Доходност (%) / Лихвени равнища (%)

Тип	Купон	Падеж (дд/мм/гггг)	Вал.	%
Евробонд	2,63%	26/03/2027	EUR	2,77%
Евробонд	3,00%	21/03/2028	EUR	2,76%
Евробонд	4,13%	23/09/2029	EUR	2,98%
Евробонд	0,38%	23/09/2030	EUR	3,13%
Евробонд	3,13%	26/03/2035	EUR	3,34%
Евробонд	1,38%	23/09/2050	EUR	3,73%
3 месеца			BGN	2,83%
12 месеца			BGN	2,60%

Източник: Bloomberg

Разпределение на активите

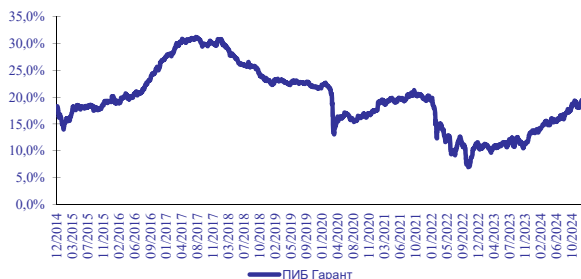


Източник: ПФБК Асет Мениджмънт

Инвестиционна стратегия

ПИБ Гарант е консервативен договорен фонд, започнал публично предлагане на дялове на 19.11.2007 г., който цели постигането на умерен дългосрочен ръст на инвестициите при поемането на нисък риск. Фондът инвестира основно в облигации и инструменти на паричния пазар, но може да вложи до 20% от активите си в акции. Основните пазари САЩ и Европа. Стратегията на фонда за 2024 г. е свързана с очакванията за нормализиране на лихвената политика на централните банки и стабилизирането на макро-показателите на целевите пазари. Инвестициите в облигации ще бъдат фокусирани в държавни ценни книжа. Инвестициите в акции традиционно остават в дивидентни дружества.

ПИБ Гарант кумулативна възвращаемост - 10 год.



Източник: ПФБК Асет Мениджмънт

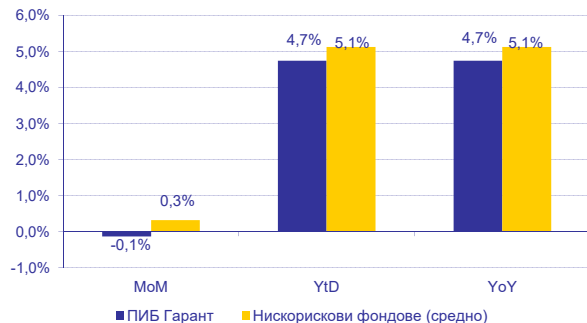
Информация за фонда

Тип	Отворен фонд в акции
Класификация	Балансиран-консервативен
Управляващо Дружество	ПФБК Асет Мениджмънт АД
Банка Депозитар	Първа Инвестиционна Банка
Записване/ Изкупуване	Всеки работен ден
Държава	България

Такса емитиране *	0,00%
Такса обратно изкупуване	0,00%
Такса управление (% от средногодишните активи)	1,00%

* Минимална инвестиция във фонда - 50 лв

MoM, YoY и Ytd с/у средно за НР фондове*



Месечна възвр. с/у средно за НР фондове*



Източник: БАУД; ПФБК Асет Мениджмънт

Методологични бележки

Месечна възвращаемост /MoM/ е изчислена като цената на дял към датата на представяне е съотнесена към цената на дял на последния работен ден на предходния месец. Годишна възвращаемост /YoY/ е изчислена като цената на дял към датата на представяне е съотнесена към цената на дял на последния работен ден на същия месец от предходната година. Възвращаемост от началото на годината /YtD/ е изчислена като цената на дял към датата на представяне е съотнесена към цената на дял към края на предходната година. Стандартно отклонение е анюализираното стандартно отклонение, изчислено на база седмична възвращаемост последните пет години или периода на съществуване на фонда към датата на представяне.

ПИБ Авангард: Средната възвръщаемост за пазара на високорискови фондове е изчислена като средноаритметична на възвръщаемостите на всички високорискови фондове на българския пазар, предложени от управляващи дружества - членове на Българската асоциация на управляващите дружества (БАУД).

ПИБ Класик: Средната възвръщаемост за пазара на балансиран фондове е изчислена като средноаритметична на възвръщаемостите на всички балансиран фондове на българския пазар, предложени от управляващи дружества - членове на БАУД.

ПИБ Гарант: Средната възвръщаемост за пазара на нискорискови фондове е изчислена като средноаритметична на възвръщаемостите на всички консервативни фондове на българския пазар, предложени от управляващи дружества - членове на БАУД. Фондовете, инвестиращи само на паричен пазар, са изключени от калкулацията.

ПФБК Восток: Средната възвръщаемост за пазара на високорискови фондове е изчислена като средноаритметична на възвръщаемостите на всички високорискови фондове на българския пазар, предложени от управляващи дружества - членове на БАУД.

Доходността на фондовете е калкулирана на база нетната стойност на активите на всеки фонд, обявена на сайта на БАУД на първия работен ден на месеца, следващ месеца, за който се отнася представянето.

Средната стойност за съответния тип пазар се изчислява, използвайки месечната, годишната доходност и възвращаемостта от началото на годината на всеки фонд (R_i , $i=1$ до n), по следната формула: $\sum (R_i)/n$, където n е броя на фондовете с подобна на разглеждания фонд инвестиционна политика.

ОТКАЗ ОТ ОТГОВОРНОСТ

ЦЯЛОТО СЪДЪРЖАНИЕ НА ТОЗИ МАТЕРИАЛ Е САМО С ИНФОРМАТИВНА ЦЕЛ И НЕ ТРЯБВА ДА БЪДЕ СЧИТАН ЗА СЪВЕТ, ПРЕДЛОЖЕНИЕ, ИЛИ ПРЕПОРЪКА ЗА ПРИДОБИВАНЕ ИЛИ РАЗПОРЕЖДАНЕ С КАКВАТО И ДА Е ИНВЕСТИЦИЯ ИЛИ ЗА СКЛЮЧВАНЕ НА КАКВАТО И ДА Е ДРУГА СДЕЛКА.

ИНВЕСТИЦИИТЕ ВЪВ ВЗАИМНИ ФОНДОВЕ НОСЯТ ЗНАЧИТЕЛНА СТЕПЕН НА РИСК. ПОРАДИ ТОВА ЧЕ ЗА ВСИЧКИ ФИНАНСОВИ ИНСТРУМЕНТИ Е ПРИСЪЩО ОПРЕДЕЛЕНО НИВО НА РИСК, НИКОЙ НЕ МОЖЕ ДА ТВЪРДИ, ЧЕ ИНВЕСТИЦИОННАТА ЦЕЛ НА ДОГОВОРНИЯ ФОНД ЩЕ БЪДЕ ПОСТИГНАТА. СТОЙНОСТТА НА ДЯЛОВЕТЕ И ДОХОДЪТ ОТ ТЯХ МОЖЕ ДА СЕ ПОНИЖАТ, НЕ СА ГАРАНТИРАТ ПЕЧАЛБИ И СЪЩЕСТВУВА РИСК ЗА ИНВЕСТИТОРИТЕ ДА НЕ СИ ВЪЗСТАНОВЯТ ПЪЛНИЯ РАЗМЕР НА ВЛОЖЕНИТЕ СРЕДСТВА. ИНВЕСТИЦИИТЕ В ДОГОВОРНИЯ ФОНД НЕ СА ГАРАНТИРАНИ ОТ ГАРАНЦИОНЕН ФОНД, СЪЗДАДЕН ОТ ДЪРЖАВАТА, ИЛИ С ДРУГ ВИД ГАРАНЦИЯ.

БЪДЕЩИТЕ РЕЗУЛТАТИ ОТ ДЕЙНОСТТА НА ДОГОВОРНИЯ ФОНД НЕ СА ЗАДЪЛЖИТЕЛНО СВЪРЗАНИ С РЕЗУЛТАТИТЕ ОТ ПРЕДХОДНИ ПЕРИОДИ.

НА ЛИЦАТА, ВЪЗНАМЕРЯВАЩИ ДА ЗАКУПЯТ ДЯЛОВЕ НА ДФ ПИБ АВАНГАРД, ДФ ПИБ КЛАСИК, ДФ ПИБ ГАРАНТ И ДФ ПФБК ВОСТОК СЕ НАПОМНЯ, ЧЕ ВСЯКА ЗАЯВКА ИЛИ ПОКУПКА МОЖЕ ДА БЪДЕ НАПРАВЕНА, САМО ВЪЗ ОСНОВА НА ИНФОРМАЦИЯТА, СЪДЪРЖАЩА СЕ В СЪОТВЕТНИТЕ ПРОСПЕКТИ. ПРОСПЕКТИТЕ И УЧРЕДИТЕЛНИТЕ АКТОВЕ ЗА ВСЕКИ ФОНД СА НА РАЗПОЛОЖЕНИЕ В ЦЕНТРАЛНИЯ ОФИС НА ПФБК АСЕТ МЕНИДЖМЪНТ АД – гр. София, ул. "Енос" 2, тел: +359 (2) 460 64 00, Интернет адрес: www.ffbham.bg И КЛОНОВЕТЕ НА ПЪРВА ИНВЕСТИЦИОННА БАНКА АД, ИЗРИЧНО ИЗБРОЕНИ НА ИНТЕРНЕТ АДРЕС: www.ffbham.bg